


Protocole de manipulation des renards



Protocole à suivre pour manipuler un renard tiré ou piégé dans le cadre du programme échinococcose

L'utilisation de **gants jetables** est indispensable pour la manipulation des renards




Renards bien tirés = thorax ou tête



balle dans les intestins = renard inutilisable



Ramener la queue entre les pattes arrière, placer la tête entre les pattes avant.



Placer le renard au fond d'un sac poubelle solide, en veillant à ne pas toucher les bords.




Enlever les gants



Une fois que tout est dans le sac poubelle, le fermer en partant de la base de façon à laisser le moins d'air possible dans le sac.



Veiller à ce que l'air ne soit pas propulsé en direction d'une personne.



Fermer soigneusement le sac en y faisant un nœud le plus près possible du cadavre.



Si le renard est exploitable :
accrocher une étiquette sous le nœud avec :
numéro de placette, date, commune, sexe, poids.

